PROJEKTER

Gehrungswinkel DIGO

24h online konfigurieren und bestellen!
www.bbag.ch
info@bbag.ch

L-Form *(Zutreffende Beleuchtungssituation bitte ankreuzen!)*

Abstrahlrichtung

○ **Lichtaustritt nach oben aussen (Aussenwinkel)**



○ **Lichtaustritt nach oben innen (Innenwinkel)**



○ **Lichtaustritt nach unten aussen (Aussenwinkel)**



○ **Lichtaustritt nach unten innen (Innenwinkel)**

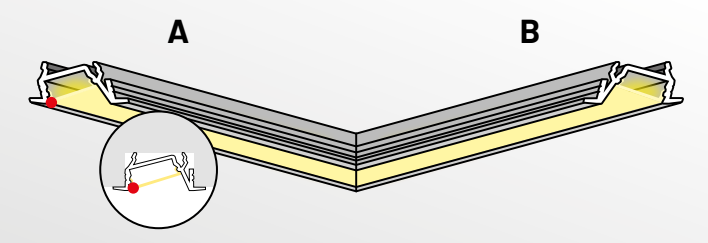

○ **Lichtaustritt nach oben aussen (Aussenwinkel)**



○ **Lichtaustritt nach oben innen (Innenwinkel)**

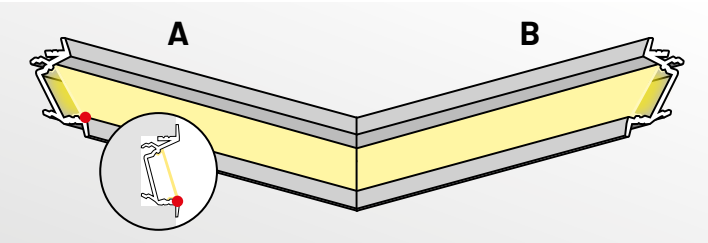

○ **Lichtaustritt nach unten aussen (Aussenwinkel)**



○ **Lichtaustritt nach unten innen (Innenwinkel)**

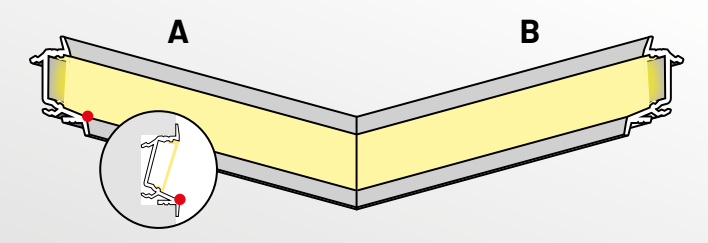

- **es müssen immer die Gesamtlängen eingetragen werden (inkl. allfälliger Endkappen und Überstände)**
- **die Ansicht der Mass-Skizze ist immer von oben**

Mass-Skizze *(Ansicht von oben!)*

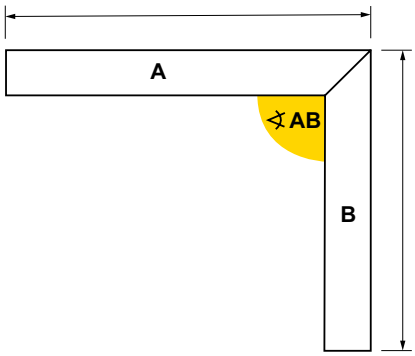

Gesamtlänge

Länge A:	**mm**
Länge B:	**mm**

Gehrungswinkel

∢AB:	**°**

Kabelaustritte *(Zutreffendes bitte ankreuzen)*

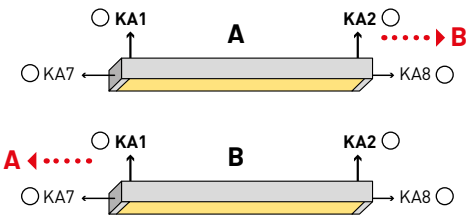

Endkappen (bei 90° Schnitt)

○ mit Endkappe bei Profil A

○ mit Endkappe bei Profil B

Standardkonfektion:
Kabelaustritt **KA1** oder **KA2**

PROJEKTER

Gehrungswinkel DIGO

24h online konfigurieren und bestellen!
www.bbag.ch
info@bbag.ch

U-Form *(Zutreffende Beleuchtungssituation bitte ankreuzen!)*

Abstrahlrichtung

○ **Lichtaustritt nach oben aussen (Aussenwinkel)**

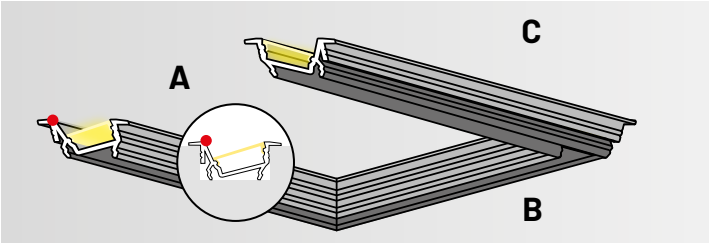

○ **Lichtaustritt nach oben innen (Innenwinkel)**

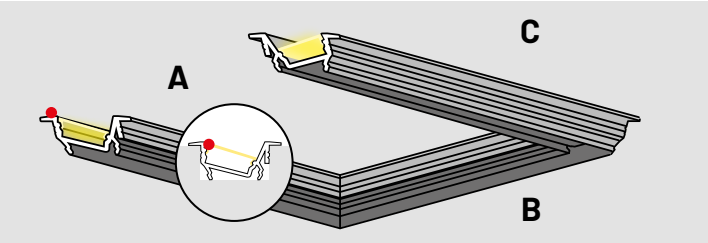

○ **Lichtaustritt nach unten aussen (Aussenwinkel)**

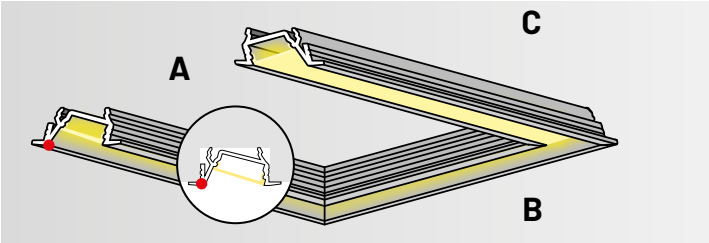

○ **Lichtaustritt nach unten innen (Innenwinkel)**

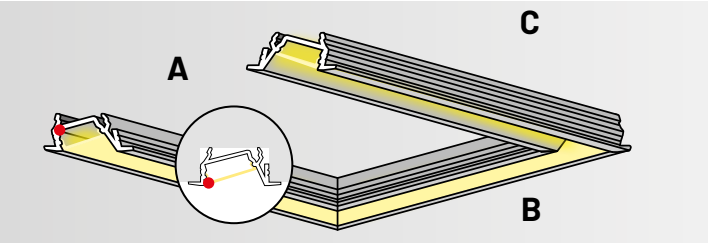

○ **Lichtaustritt nach oben aussen (Aussenwinkel)**

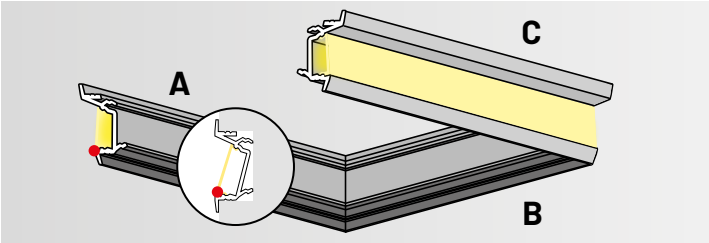

○ **Lichtaustritt nach oben innen (Innenwinkel)**

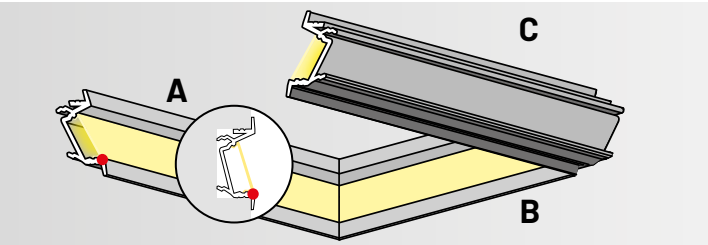

○ **Lichtaustritt nach unten aussen (Aussenwinkel)**

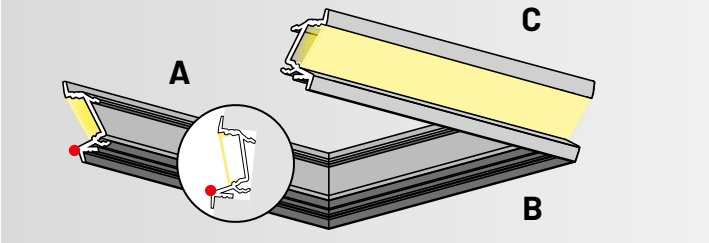

○ **Lichtaustritt nach unten innen (Innenwinkel)**

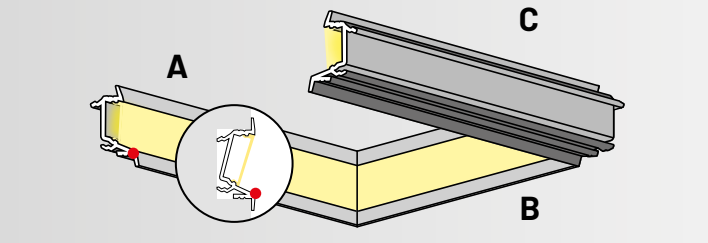

- **es müssen immer die Gesamtlängen eingetragen werden (inkl. allfälliger Endkappen und Überstände)**
- **die Ansicht der Mass-Skizze ist immer von oben**

Mass-Skizze *(Ansicht von oben!)*

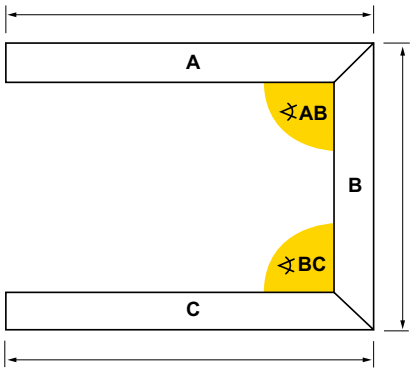

Gesamtlänge

Länge A:	**mm**
Länge B:	**mm**
Länge C:	**mm**

Gehrungswinkel

∢AB:	**°**
∢BC:	**°**

Kabelaustritte *(Zutreffendes bitte ankreuzen)*

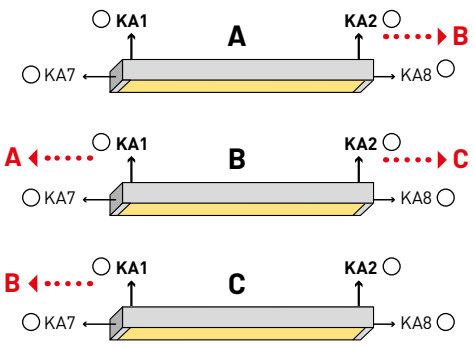

Standardkonfektion:
Kabelaustritt **KA1** oder **KA2**

Endkappen (bei 90° Schnitt)

○ mit Endkappe bei Profil A
○ mit Endkappe bei Profil B
○ mit Endkappe bei Profil C

PROJEKTER

Gehrungswinkel DIGO

24h online konfigurieren und bestellen!
www.bbag.ch
info@bbag.ch

Rechteck-Form *(Zutreffende Beleuchtungssituation bitte ankreuzen!)*

Abstrahlrichtung

○ **Lichtaustritt nach oben aussen (Aussenwinkel)**

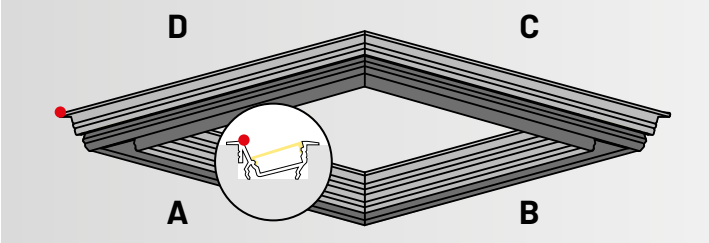

○ **Lichtaustritt nach oben innen (Innenwinkel)**

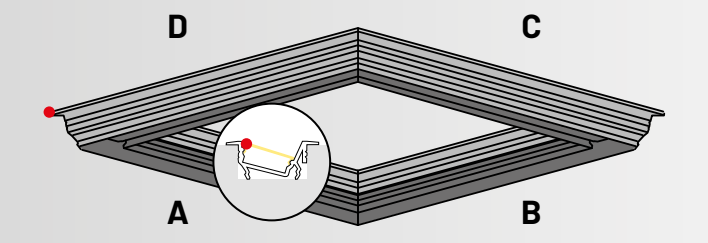

○ **Lichtaustritt nach unten aussen (Aussenwinkel)**

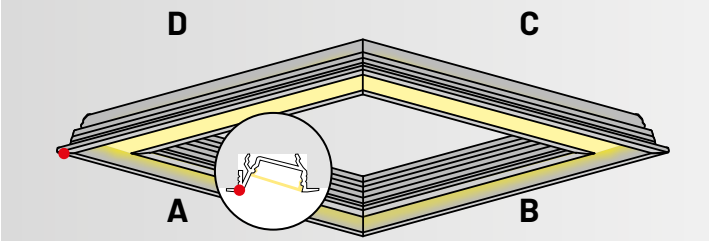

○ **Lichtaustritt nach unten innen (Innenwinkel)**

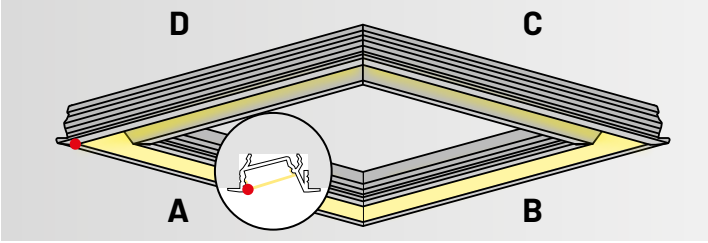

○ **Lichtaustritt nach oben aussen (Aussenwinkel)**

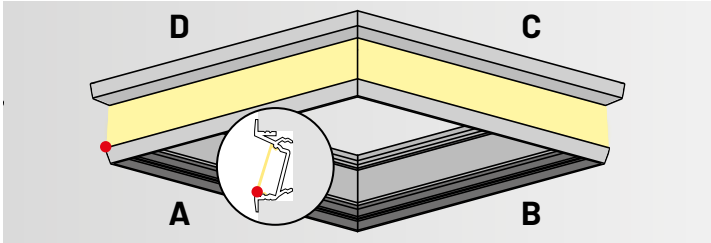

○ **Lichtaustritt nach oben innen (Innenwinkel)**

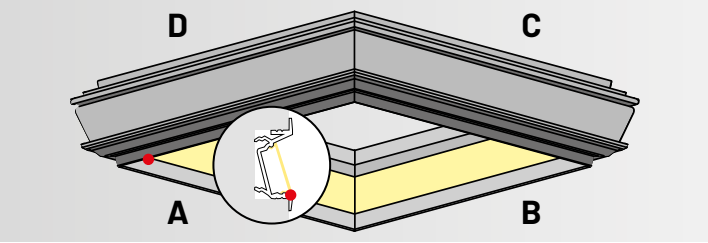

○ **Lichtaustritt nach unten aussen (Aussenwinkel)**

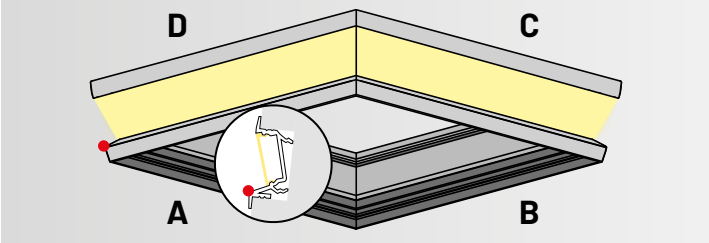

○ **Lichtaustritt nach unten innen (Innenwinkel)**

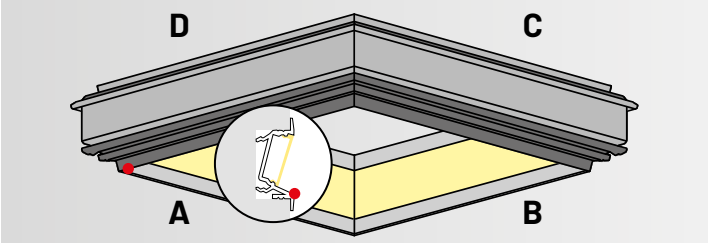

Gesamtlänge

Länge A:	**mm**
Länge B:	**mm**
Länge C:	**mm**
Länge D:	**mm**

Gehrungswinkel

∢ **AB:**	°
∢ **BC:**	°
∢ **CD:**	°
∢ **DA:**	°

Kabelaustritte *(Zutreffendes bitte ankreuzen)*

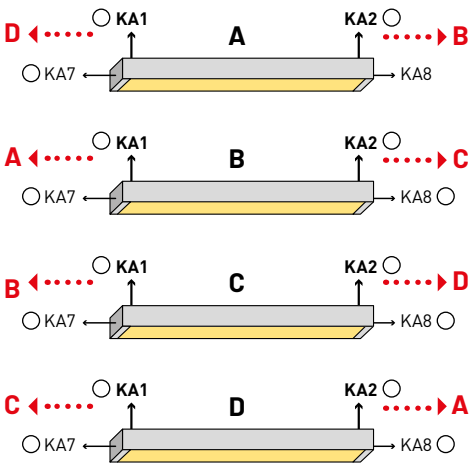

Standardkonfektion:
Kabelaustritt **KA1** oder **KA2**

- **es müssen immer die Gesamtlängen eingetragen werden (inkl. allfälliger Endkappen und Überstände)**
- **die Ansicht der Mass-Skizze ist immer von oben**
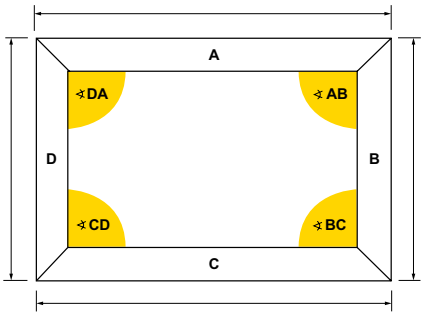
Mass-Skizze *(Ansicht von oben!)*